


# COLLEZIONE





	<b>AZIENDA</b>	<b>6</b>
	<b>TERMOFIBRA®</b>	<b>20</b>
	<b>PVC</b>	<b>42</b>
	<b>ALLUMINIO</b>	<b>84</b>
	<b>OSCURANTI</b>	<b>102</b>



## LE FONTI AWARDS



**8 Novembre 2018**

*“La soddisfazione più grande non si misura sulla base dei premi conquistati, ma sul numero degli ostacoli superati per conquistarli. Difendete sempre la vostra passione, perché il più importante riconoscimento per gli sforzi fatti non è ciò che se ne ricava ma ciò che si diventa grazie ad essi”*



**26 Maggio 2022**

*Andrea Alessandrini viene insignito per la seconda volta del premio Le Fonti per essersi distinto come CEO dell'anno Innovazione & Leadership nel settore del serramento.*

## 100 AMBASCIATORI



**20 Gennaio 2020**

*“Sono orgoglioso di aver contribuito alla valorizzazione del territorio algherese, facciamo impresa dove ci credono in pochi, abbiamo creato 150 posti di lavoro in 3 anni, vogliamo crescere ancora, investire nel sociale e nel benessere dei nostri collaboratori”*



## ANDREA ALESSANDRINI

Amministratore unico, Nobento s.p.a.

Il giorno in cui ho abbracciato l'avventura Nobento, potevo solo ipotizzare la potenza della sua grandezza. Immaginate di assistere con i vostri occhi alla più incredibile realtà di tecnologia di automazione industriale mai applicata al mondo della produzione dei serramenti. Pensate di esplorare un luogo, in cui esseri umani e macchine, fondono reciproche intelligenze con l'unico obiettivo del miglioramento: quello dei processi, per forgiare il miglior prodotto possibile, quello delle relazioni, per creare una esperienza di acquisto e assistenza mai provata.

Mi sono trovato ospite di una terra dalle infinite possibilità, Amministratore di una grande Azienda che sa cavalcare il futuro, anticiparlo, crearlo, portarlo nelle nostre case. Scopritela in queste pagine, venite con me, entrate in Nobento.









# nobento oggi

## **ARTIGIANALITÀ TECNOLOGIA INNOVAZIONE**

INDUSTRIA LEADER NELLA PRODUZIONE DI SERRAMENTI DI QUALITÀ E DESIGN, UNISCE ALLA SAPIENZA DELL'ARTIGIANALITÀ, IL VALORE DELL'INNOVAZIONE E DELLA TECNOLOGIA DI PRODUZIONE.

Azienda tecnologicamente avanzata e specializzata, Nobento Spa si è affermata nel settore come punto di riferimento di eccellenza sull'intero territorio nazionale. Azienda unica in Italia, con sede in Sardegna, i suoi prodotti sono il risultato di un'attenta selezione dei materiali, di una progettazione innovativa, dell'attenzione al design e di un profondo ascolto delle esigenze dei clienti. Forte di un'amministrazione dinamica e flessibile, sempre impegnata nella formazione dei talenti di domani e nell'equilibrio vita-lavoro dei propri dipendenti, Nobento si è affermata nello scenario produttivo come un'organizzazione in forte crescita ed espansione.







# INDUSTRIA 4.0

NOBENTO È UN'AZIENDA VIVA,  
FLESSIBILE, PERFORMANTE.  
NON RAPPRESENTA SOLO L'ESEMPIO  
PERFETTO DI UN MODELLO INDUSTRIALE,  
MA LO MIGLIORA, CONCRETIZZANDO  
UN NUOVO INCREDIBILE SCENARIO  
NEL MONDO DELLA PRODUZIONE  
DI SERRAMENTI.

Simbolo dell'Industria 4.0, ha saputo anticipare  
l'applicazione dell'automazione intelligente,  
che delega alle macchine le operazioni alienanti,  
riservando all'uomo più alte competenze  
di monitoraggio, creatività e progettazione.  
Internet of Things, Cloud Manufacturing,  
Advanced Automation, sono solo alcune  
delle caratteristiche di Nobento:  
un modello agile ed interconnesso,  
capace di traslare le proprie operatività  
dal piano fisico a quello virtuale, agevolando  
ed ottimizzando il processo produttivo.







# SMART FACTORY

CYBER-PHYSICAL SYSTEM, IL SISTEMA ALLA BASE DELL'INTELLIGENZA APPLICATA DI NOBENTO, È UNA METODOLOGIA IN GRADO DI CREARE UNA INTERAZIONE CONTINUA TRA SISTEMA FISICO E VIRTUALE, UNENDO CALCOLO, COMUNICAZIONE E CONTROLLO.

I CPS rappresentano una delle innovazioni tecnologiche chiave della rivoluzione 4.0, grazie a dinamiche di Digital Twin, BIG DATA, IoT, si definisce un nuovo concetto di produzione aziendale, capace di operare Just in Time, plasmandosi sulle specifiche esigenze di tempo e personalizzazione di ogni cliente e degli andamenti del mercato di settore. Un adattamento che Nobento ha saputo prevedere ed affrontare con grande successo.







# LA GRANDE SQUADRA NOBENTO

LE COMPETENZE, LA FORMAZIONE CONTINUA E LO SVILUPPO DI SKILLS ABILITANTI FANNO DELLA SQUADRA NOBENTO LA MIGLIORE RISORSA PER LA COMPETIZIONE SUL MERCATO.

Nobento oggi conta circa 200 dipendenti, la cui età media è di 35 anni. Credere nel futuro significa dare l'opportunità ai giovani di fare la differenza attraverso le conoscenze, le abilità acquisite e il forte senso di appartenenza maturato in azienda. Un grande obiettivo per Nobento è quello di mantenere sempre un elevato livello di soddisfazione dei propri collaboratori e proprio questa soddisfazione si ripercuote positivamente sul prodotto di qualità e sul servizio che quotidianamente viene erogato ai clienti.







# ACADEMY NOBENTO

FORMAZIONE E LAVORO SONO UN CONNUBIO PERFETTO IN NOBENTO. I PROFESSIONISTI PRESTANO IL PROPRIO TEMPO PER ARRICCHIRE I GIOVANI CHE RAPPRESENTANO IL FUTURO DELL'AZIENDA.

Nobento da sempre investe nella formazione dei dipendenti e nella crescita formativa dei giovani del territorio, credendo fortemente che il talento e la passione siano da valorizzare e guidare.



**ACADEMY NOBENTO**







# LE INNOVAZIONI DI PRODOTTO: TERMOFIBRA®

UNA TECNOLOGIA UNICA,  
CAPACE DI DAR VITA  
A PRODOTTI EFFICIENTI,  
FLESSIBILI, RESPONSABILI ED  
ESTETICAMENTE PERFETTI.

## IL FUTURO È NOBENTO

TERMOFIBRA® è la nuova rivoluzionaria struttura degli infissi Nobento, l'evoluzione che unisce il rinforzo termico del telaio, con la resistenza della fibra di vetro continua del profilo anta. Proprio l'intuizione di integrare la fibra di vetro continua all'interno del profilo degli infissi, conferisce l'inerzia necessaria alla completa rimozione del rinforzo in acciaio standard, garantendo la possibilità di sostituire il ferro con materiali perfezionati, donando all'infisso un rapporto luminosità-leggerezza-prestazione altamente avanzato. Con il nuovo sistema TERMOFIBRA® il serramento diventa tecnologico, il profilo finestra risulta il 40% più leggero rispetto ai tradizionali profili in PVC e acciaio e guadagna fino al 30 % di luminosità. Stabile, resistente sia ai raggi Uv sia all'aggressione di agenti atmosferici esterni, scegliere TERMOFIBRA® significa affidarsi al meglio senza compromessi, rispettando ecosostenibilità ed etica di produzione.



### RESISTENZA

MAGGIORE  
RESISTENZA  
ED INDEFORMABILITÀ  
DEL TELAIO  
ALLE PRESSIONI



### LUMINOSITÀ

FINO AL 30%  
DI LUCE IN PIÙ  
RISPETTO AD  
UN NORMALE  
INFISSO  
IN PVC



### ISOLAMENTO


PRESTAZIONI  
TERMICHE  
MIGLIORATE  
DEL 30%  
IN CONFRONTO  
AD UN INFISSO  
TRADIZIONALE

COLLEZIONE



**TERMOFIBRA®**

LA **FIBRA DI VETRO**  
CHE MIGLIORA IL  
PROFILO DELLA  
TUA FINESTRA



**TERMOFIBRA®**

<b>DIAMANTE</b>	<b>22</b>
<b>PURO</b>	<b>26</b>
<b>EGO</b>	<b>30</b>
<b>GENIO</b>	<b>34</b>
<b>VANTO</b>	<b>38</b>



COLLEZIONE



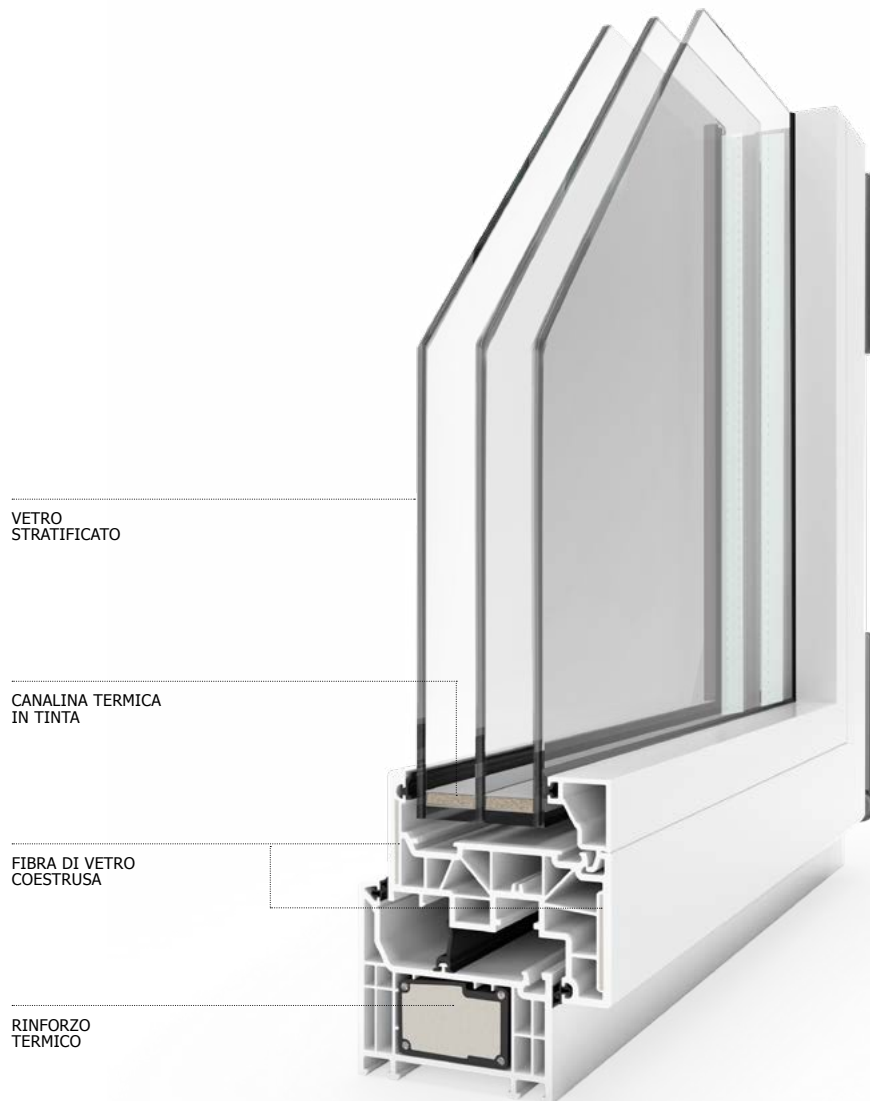
# DIAMANTE

Nobento / infissi TERMOFIBRA® / finestre



# DIAMANTE

**TERMOFIBRA®**



La tecnologia di TERMOFIBRA® unita al design e all'eleganza.

SISTEMA A 3 GUARNIZIONI IN TERMOFIBRA®, ESTETICA DEL PROFILO A TAGLIO VIVO, SPESSORE VETROCAMERA FINO A 61 MM. PER PRESTAZIONI TERMICHE DI ASSOLUTA ECCELLENZA.





**DIAMANTE** unisce le più alte performance di isolamento termico e l'estetica del profilo a taglio vivo, qualità che lo rendono ideale per arredare la tua casa con stile e garantire prestazioni di assoluta eccellenza.



COLLEZIONE



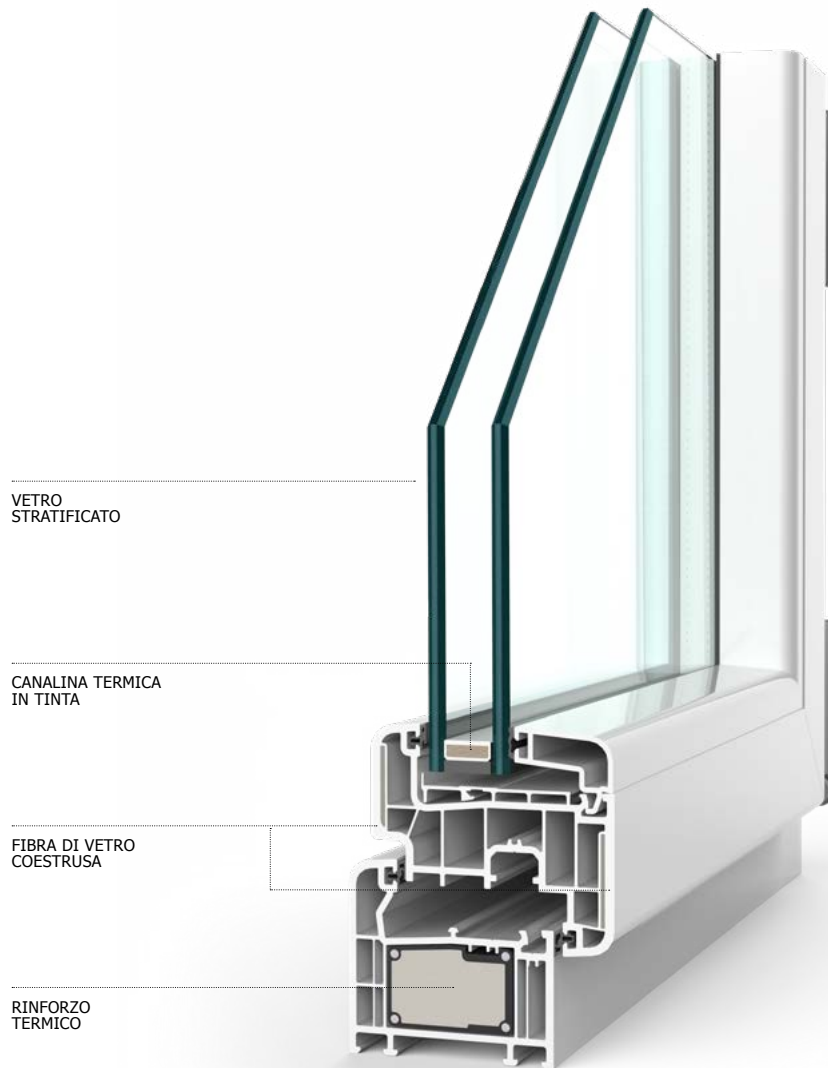
**PURO**

Nobento / infissi TERMOFIBRA® / finestre



# PURO

**TERMOFIBRA®**



Innovativo, privo di ossidazione interna, rispettoso dei più alti standard di isolamento termico del settore.

TECNOLOGIA, DUREVOLEZZA E GRANDI PRESTAZIONI. 40% DI PESO IN MENO RISPETTO AD UN NORMALE INFISSO IN PVC. UN'ESPERIENZA MAI PROVATA DI RESISTENZA DATA DALLA TOTALE ASSENZA DI CORROSIONE INTERNA.



Privo della necessità di manutenzione, verniciatura perfetta, isolamento termico ed acustico sensazionali. La qualità del **PURO** non è paragonabile a nulla di tutto ciò visto sino ad ora. Primo della famiglia, capace di garantire la completa assenza di muffe e di corrosione interna, giovane ed universale, presenta un profilo di prima estrusione in classe S per il clima severo, vantando un peso notevolmente ridotto rispetto ad un infisso in PVC e consentendo una sensazione di grande energia e luminosità naturale. **PURO**, affidabilità totale, comfort assoluto.



COLLEZIONE



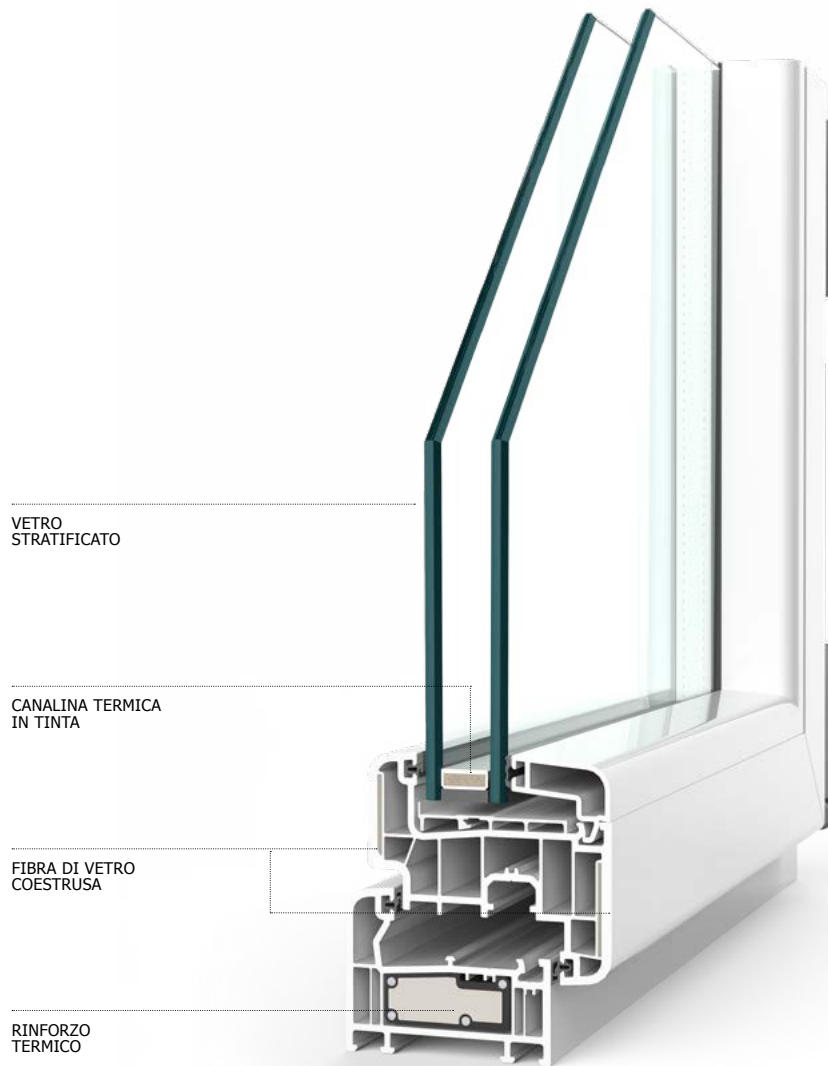
**EGO**

Nobento / infissi TERMOFIBRA® / finestre



# EGO

**TERMOFIBRA®**



Innovativo, privo di ossidazione interna,rispettoso dei più alti standard di isolamento termico del settore.

TECNOLOGIA, DUREVOLEZZA E GRANDI PRESTAZIONI. 40% DI PESO IN MENO RISPETTO AD UN NORMALE INFISSO IN PVC. UN'ESPERIENZA MAI PROVATA DI RESISTENZA DATA DALLA TOTALE ASSENZA DI CORROSIONE INTERNA.





Aumenta il buon umore, ha effetti positivi sul sistema immunitario, combatte ansia e stress e ci immerge in un profondo senso di pace e benessere: il sole e la luce sono alla base del nostro buon vivere. Spesso rinunciamo ad ampie superfici vetrate per il timore di peggiorare drasticamente l'isolamento termico della nostra casa, ma grazie a TERMOFIBRA® **EGO**, non dovremo più scegliere e potremo trovare in un unico prodotto tecnologia, prestazione ed estetica raffinata. TERMOFIBRA® **EGO** è essenzialità e carattere: il perfetto connubio tra solidità ed essenzialità.



COLLEZIONE



**GENIO**

Nobento / infissi TERMOFIBRA® / scorrevoli



# GENIO

**TERMOFIBRA®**

NODO CENTRALE  
RIDOTTO 35 mm



VETRO  
STRATIFICATO

CANALINA TERMICA  
IN TINTA


FIBRA DI VETRO  
COESTRUSA

SOGLIA RIBASSATA 20 mm  
IN ALLUMINIO  
(superamento delle barriere architettoniche)



Un sistema intelligente e pratico, totale comfort di scorrimento, luminosità ed areazioni eccellenti.

INCREDIBILE LUMINOSITÀ. NODO CENTRALE RIDOTTO A 35 MM, PRESTAZIONI UNICHE. PESO DELL'ANTA FINO A 150 KG GRAZIE AI CARRELLI RINFORZATI. POSSIBILITÀ DI SOGLIA RIBASSATA.



Nobento / infissi TERMOFIBRA® / scorrevoli

**GENIO**, amplia la famiglia di un sistema scorrevole dalla grande semplicità e facilità di utilizzo. Agile, riesce, grazie alla sua tecnologia, a soddisfare pienamente i requisiti di staticità delle finestre a grandi dimensioni prevedendo carrelli rinforzati capaci di sopportare un peso anta fino a 150 kg. Indeformabile ed antiurto come tutti i componenti della linea, dalla superficie perfettamente liscia che facilita il drenaggio dell'acqua e la pulizia dell'infisso, mantiene le elevate capacità prestazionali dell'innovazione TERMOFIBRA®, bloccando fuori intemperie e agenti deterioranti senza subirne la minima aggressione. **GENIO** lascia correre la tua volontà.



COLLEZIONE



**VANTO**

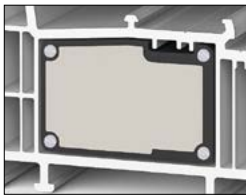
Nobento / infissi TERMOFIBRA® / portoncini



# VANTO

**TERMOFIBRA®**

RINFORZO TERMICO  
SU TELAIO



VETRO  
STRATIFICATO

CANALINA TERMICA  
IN TINTA

FIBRA DI VETRO  
COESTRUSA



Telaio in rinforzo termico, doppia guarnizione, anta in fibra di vetro.

SISTEMA A BATTENTE IN TERMOFIBRA® A 2 GUARNIZIONI. TELAIO A 5 CAMERE DA 70 MM CON RINFORZO TERMICO. ANTA A 6 CAMERE DA 82 MM CON FIBRA DI VETRO INTEGRATA. SERRATURA MULTIPUNTO A 2 GANCI E 2 PUNZONI CON SCROCCO E MANDATA.





Nobento / infissi TERMOFIBRA® / portoncini

**VANTO** è il portoncino in TERMOFIBRA® con sistema a battente. Il telaio con rinforzo termico, l'anta a sei camere in fibra di vetro e la doppia guarnizione di tenuta, assicurano un ottimo isolamento acustico e termico. **VANTO**, con serratura multipunto a due ganci, ti farà dormire tranquillo.



**PVC**

<b>CLASSICO</b>	<b>44</b>
<b>CLASSICO ALU</b>	<b>48</b>
<b>EVOLUZIONE</b>	<b>52</b>
<b>EVOLUZIONE ALU</b>	<b>56</b>
<b>VISTA</b>	<b>60</b>
<b>PRISMA</b>	<b>64</b>
<b>PRISMA SLINE</b>	<b>68</b>
<b>LUCE</b>	<b>72</b>
<b>GRANLUCE</b>	<b>76</b>
<b>MAESTRO</b>	<b>80</b>



COLLEZIONE

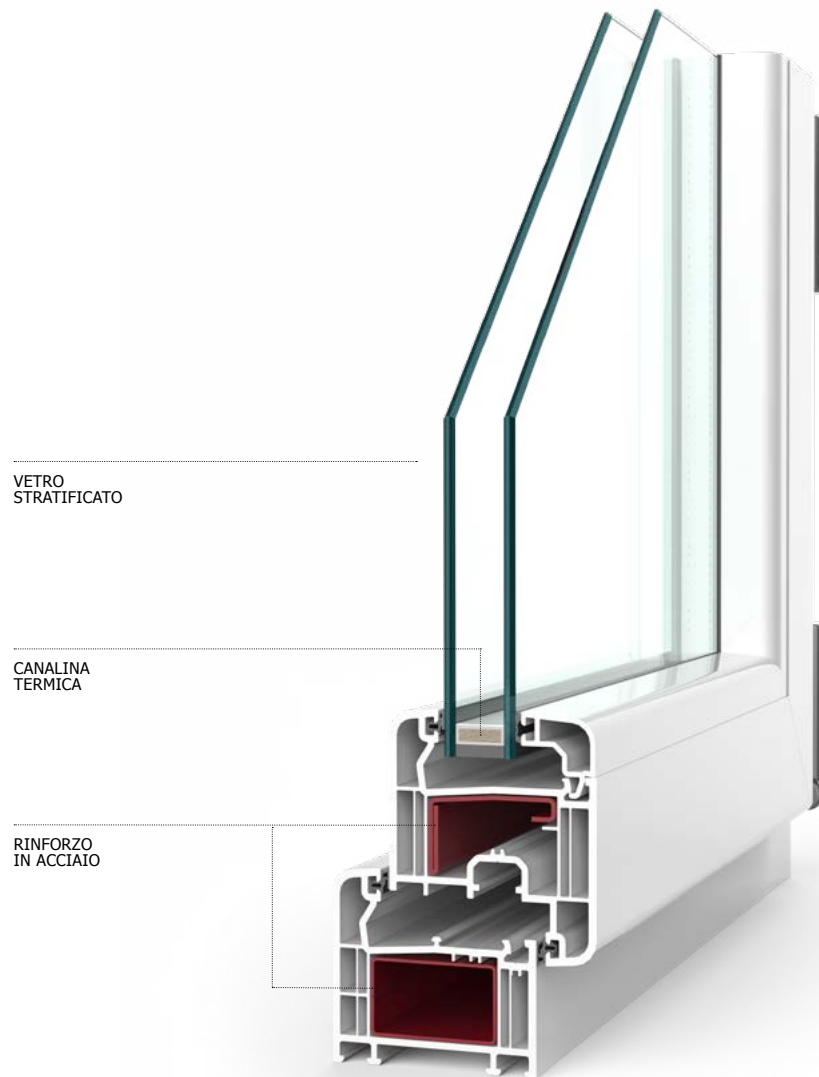


# CLASSICO

Nobento / infissi PVC / finestre



# CLASSICO



Materiali di alta qualità, gusto per la tradizione, ottime prestazioni termiche.

SISTEMA A BATTENTE CON TELAIO ED ANTA DA 70 MM. SISTEMA A 5 CAMERE E 2 GUARNIZIONI. ASTA A LEVA E MICROVENTILAZIONE INTEGRATA. ELEVATE PRESTAZIONI DI RESISTENZA E SICUREZZA GRAZIE ALL'ANIMA DI RINFORZO IN ACCIAIO.



Nobento / infissi PVC / finestre

Maggiore resistenza alla corrosione interna grazie a stabili rinforzi in acciaio, **CLASSICO** garantisce funzionalità e solidità a lungo termine grazie ad una struttura in PVC con profilo a 5 camere. La totale compatibilità con tutti i sistemi anta ribalta e micro ventilazione, favorisce un'aerazione naturale. **CLASSICO** garantisce un'alta tenuta di colore e finiture. La geometria del suo profilo, resta sempre attuale e il suo design, elegante nel tempo.





COLLEZIONE

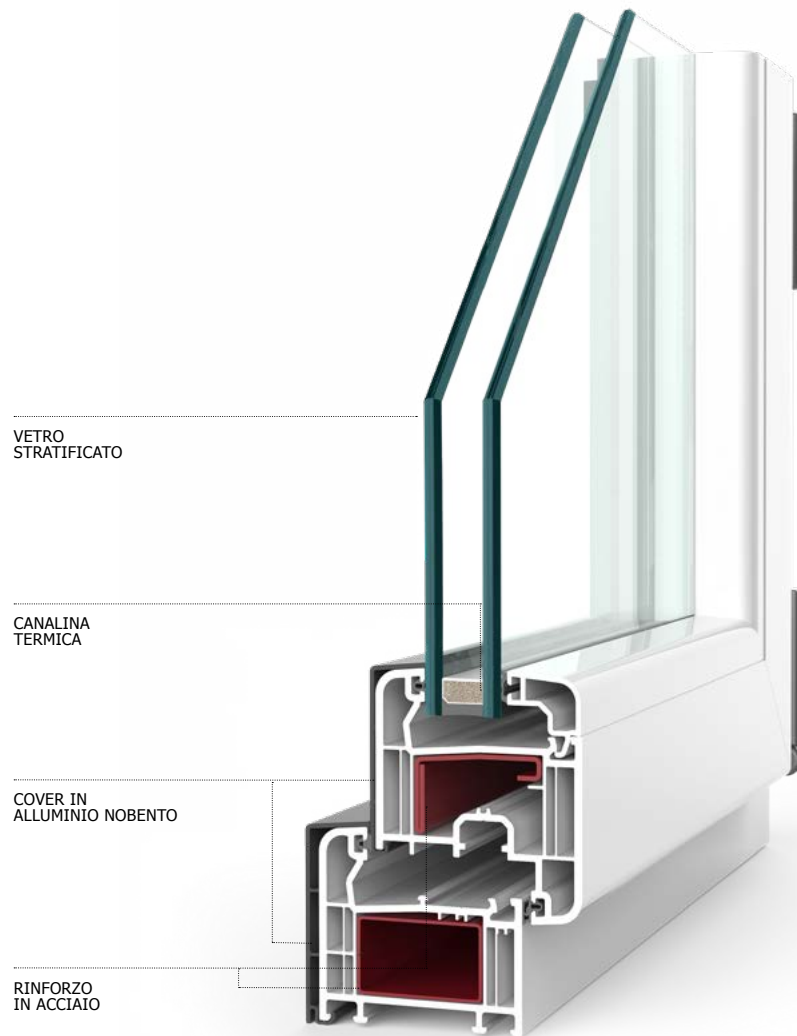


## CLASSICO ALU

Nobento / infissi PVC / finestre



# CLASSICO ALU



Cover in alluminio, design lineare, elevata sicurezza e resistenza, manutenzione minima.

SISTEMA A BATTENTE CON TELAIO ED ANTA DA 70 MM. 5 CAMERE E 2 GUARNIZIONI. ASTA A LEVA E MICROVENTILAZIONE INTEGRATA. AMPIA GAMMA DI FINITURE PER LE CARTELLINE IN ALLUMINIO. ANIMA DI RINFORZO IN ACCIAIO.



Nobento / infissi PVC / finestre

Struttura in PVC, rinforzo termico in acciaio e cover in alluminio progettata da Nobento, per una protezione esterna migliorata ed una scelta di colori ampliata. Sono queste le caratteristiche che contraddistinguono **CLASSICO ALU**. Elegante, discreta, facile da pulire, **CLASSICO ALU** con il suo design lineare si adatta ad ogni contesto con stile e grande carattere.



COLLEZIONE

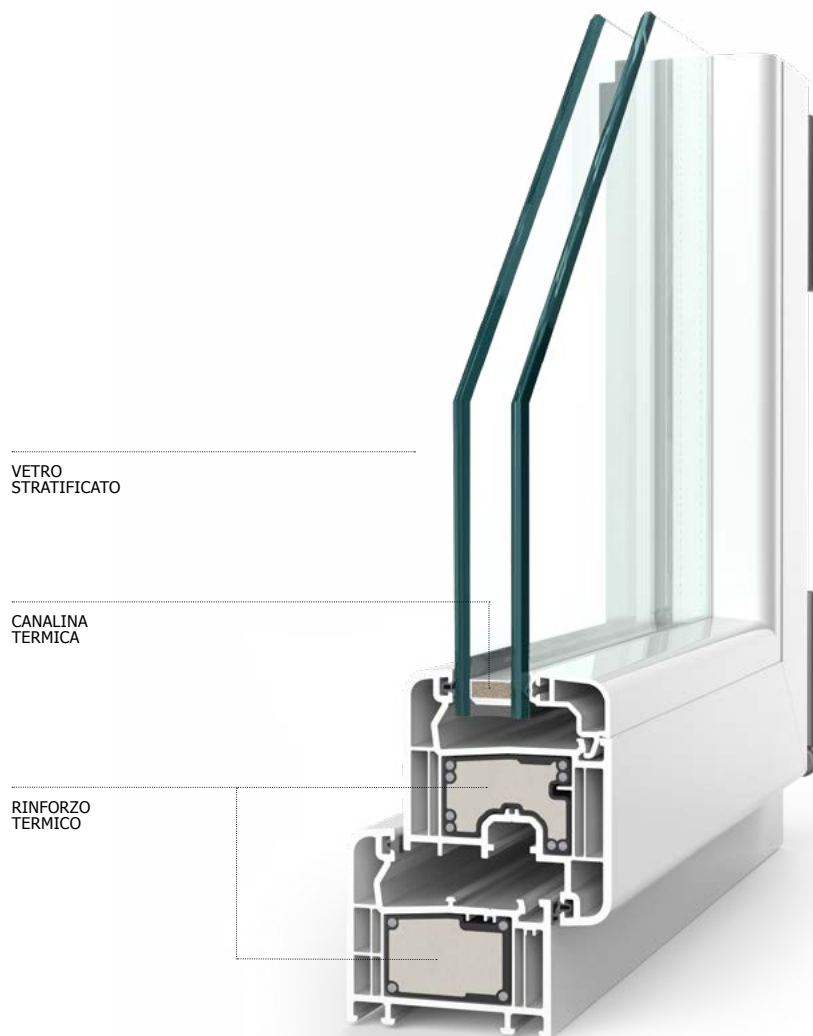


**EVOLUZIONE**

Nobento / infissi PVC / finestre



# EVOLUZIONE



Sistema antieffrazione secustik, nuova tecnologia link trusion ad alto isolamento termico.

SISTEMA A BATTENTE CON TELAIO ED ANTA DA 70 MM. 5 CAMERE E 2 GUARNIZIONI. ASTA A LEVA E MICROVENTILAZIONE INTEGRATA. ALTO ISOLAMENTO TERMICO GRAZIE AL RINFORZO COIBENTATO SU ANTA E TELAIO. MANUTENZIONE MINIMA.



Nobento / infissi PVC / finestre

L'uomo non è fatto per accontentarsi, cerca sempre nuove sfide da intraprendere, con cui misurarsi ed evolvere. Da una di queste sfide, nasce **EVOLUZIONE**. Altamente performante, grazie alla nuova tecnologia LinkTrusion, che garantisce l'assenza di ponti termici, maggiore risparmio energetico ed un prodotto più durevole, **EVOLUZIONE**, tramite la struttura rigida, offre un isolamento eccellente ed un 20% in più di leggerezza rispetto ai profili tradizionali.



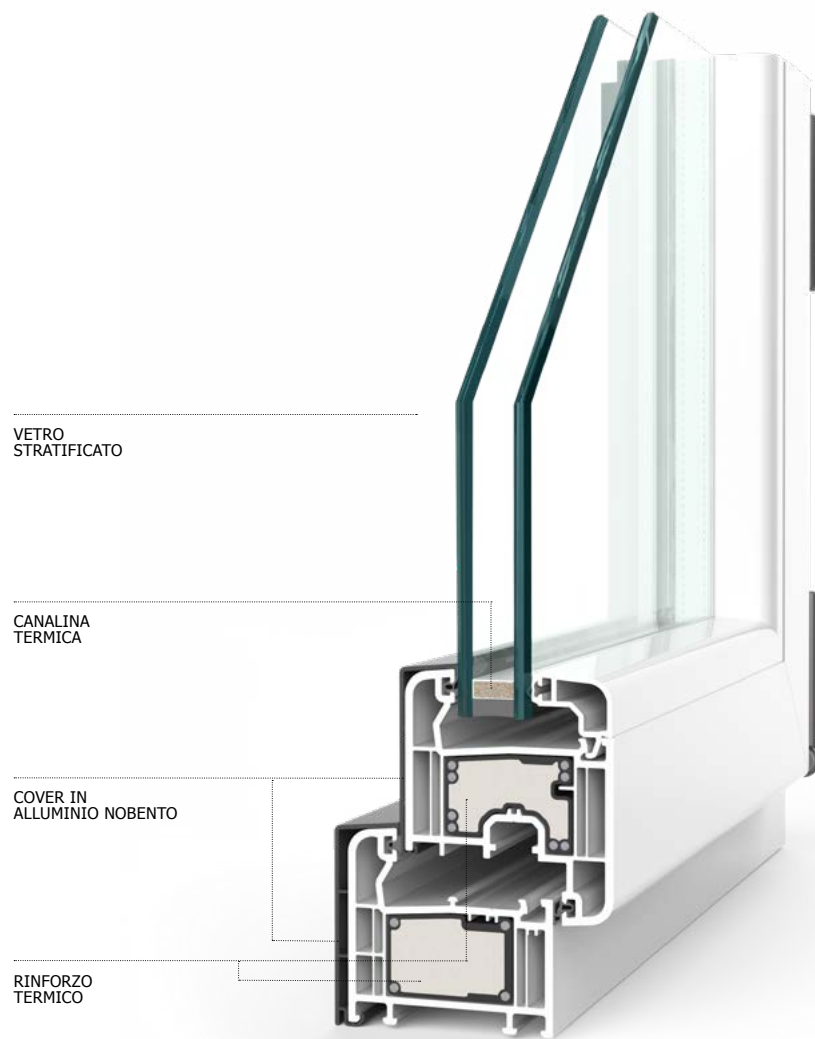




# EVOLUZIONE ALU



# EVOLUZIONE ALU



Linee eleganti, cover in alluminio, elevato isolamento termico, ampia gamma di colori e finiture.

SISTEMA A BATTENTE CON TELAIO ED ANTA DA 70 MM. 5 CAMERE E 2 GUARNIZIONI. ASTA A LEVA E MICROVENTILAZIONE INTEGRATA. ALTO ISOLAMENTO TERMICO GRAZIE AL RINFORZO COIBENTATO SU ANTA E TELAIO. AMPIA GAMMA DI FINITURE. RIDOTTA MANUTENZIONE.



Nobento / infissi PVC / finestre

Con **EVOLUZIONE ALU** la tecnologia LinkTrusion incontra la cover in alluminio. Riciclabile al 100%, presenta un'alta tenuta alla dilatazione ed una gamma colori e finiture per ogni gusto. Grazie alla geometria del profilo, risulta più stabile e con prestazioni termiche elevate per un risparmio economico reale. **EVOLUZIONE ALU** è capace di unire i vantaggi del PVC e quelli dell'alluminio in una finestra di nuova concezione.

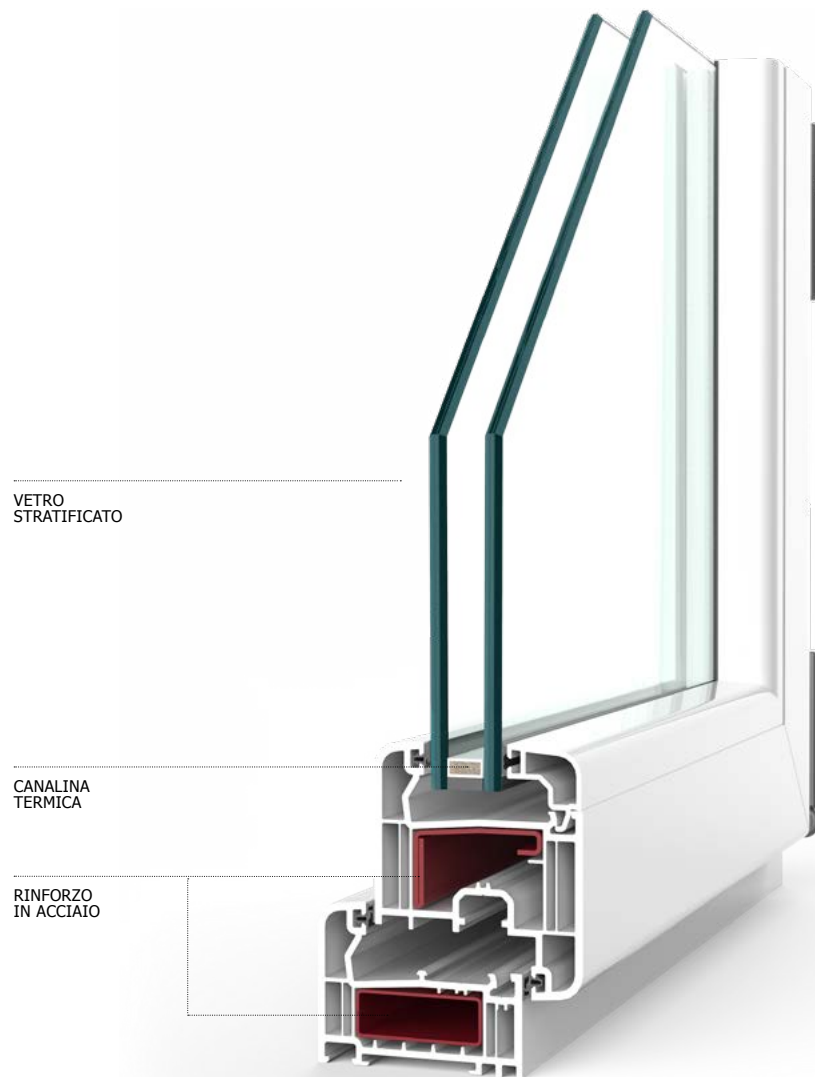




# VISTA



# VISTA



Più spazio alla luce naturale, con un design contemporaneo.

NODO CENTRALE STRETTO 132MM. MANIGLIA SIMMETRICA RISPETTO AL NODO CENTRALE.  
SISTEMA A 5 CAMERE E 2 GUARNIZIONI. ELEVATE PRESTAZIONI DI RESISTENZA E SICUREZZA  
GRAZIE ALL'ANIMA DI RINFORZO IN ACCIAIO.



Nobento / infissi PVC / finestre

Più spazio alla luce grazie a un design ultrasottile. **VISTA** può contare su un nodo centrale particolarmente stretto che lascia passare molta più luce naturale, mantenendo un design moderno ed essenziale. La canalina termica e il rinforzo in acciaio permettono a **VISTA** di ottenere sia ottime prestazioni energetiche sia robustezza e durata. Con **VISTA** c'è più luce, con più luce c'è più vita.





COLLEZIONE

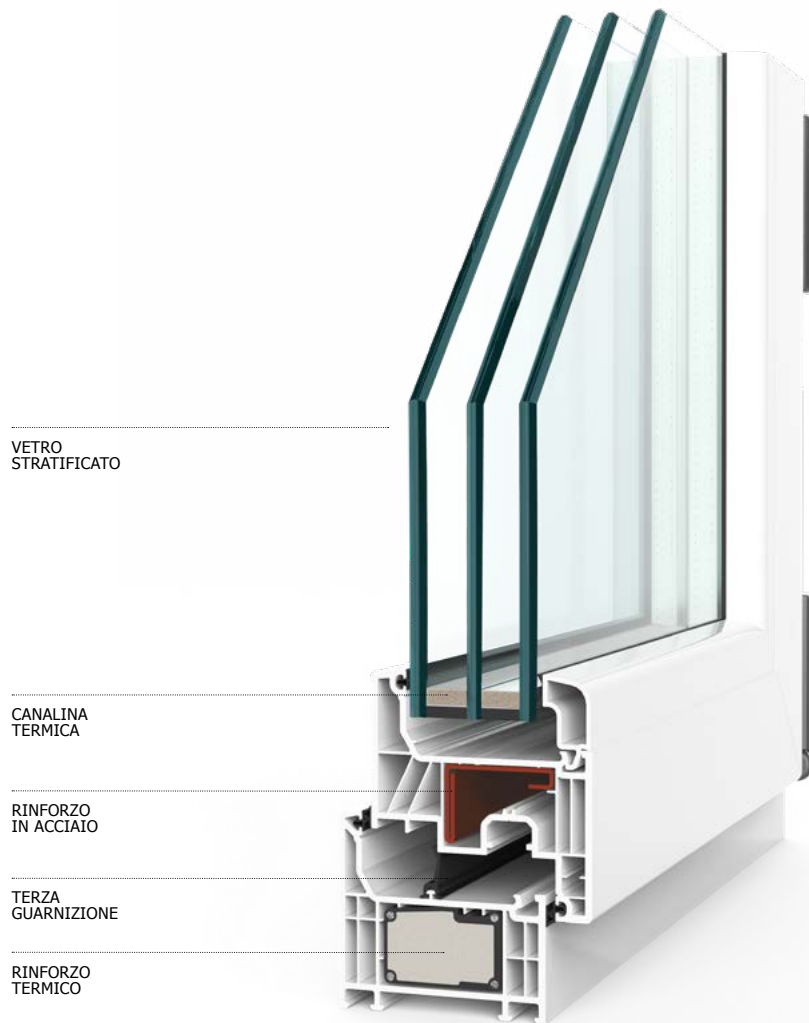


# PRISMA

Nobento / infissi PVC / finestre



# PRISMA



3 guarnizioni per un alto standard di isolamento termico. Resistente e sicura, grazie all'anima dell'anta in acciaio.

SISTEMA A BATTENTE CON TELAIO A 5 CAMERE DA 76 MM ED ANTA A 6 CAMERE DA 80 MM. 3 GUARNIZIONI. ASTA A LEVA E MICROVENTILAZIONE INTEGRATA. ALTO ISOLAMENTO TERMICO TRAMITE IL RINFORZO COIBENTATO SUL TELAIO. MANUTENZIONE MINIMA. ELEVATE PRESTAZIONI DI RESISTENZA.



Nobento / infissi PVC / finestre

Forme e geometrie non devono essere solo belle, ma anche funzionali. È il caso di **PRISMA**, che uscisce alla geometria del suo profilo, funzionalità e sicurezza grazie all'anima dell'anta in acciaio e alle tre guarnizioni. **PRISMA**, riduce drasticamente la necessità di manutenzione ed il suo sistema di microventilazione integrato saprà regalarvi sensazioni di assoluto benessere abitativo.



COLLEZIONE

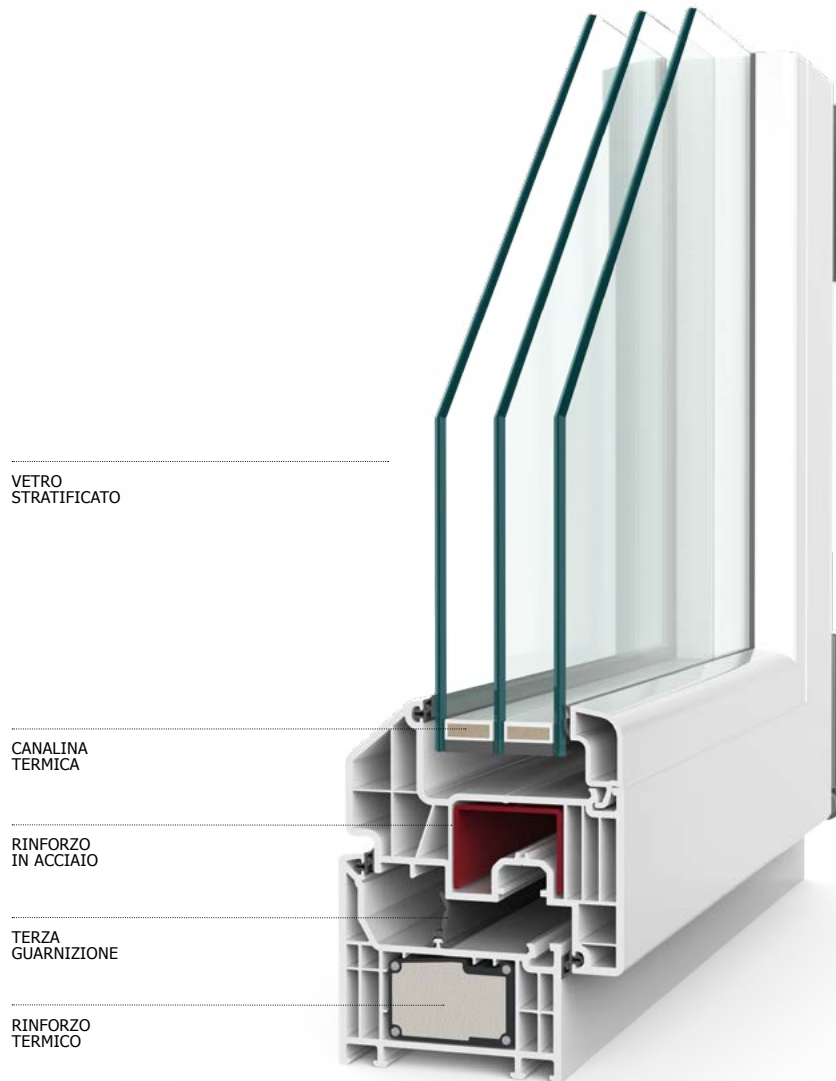


# PRISMA SLINE

Nobento / infissi PVC / finestre



# PRISMA SLINE



Ante dal design arrotondato, tenuta alle infiltrazioni e possibilità di vetrazioni con spessore importante.

SISTEMA A BATTENTE CON TELAIO A 5 CAMERE DA 76 MM ED ANTA A 7 CAMERE DA 94 MM. 3 GUARNIZIONI. ASTA A LEVA E MICROVENTILAZIONE INTEGRATA. ALTO ISOLAMENTO TERMICO GRAZIE AL RINFORZO COIBENTATO SUL TELAIO. MANUTENZIONE MINIMA. ELEVATE PRESTAZIONI DI RESISTENZA E SICUREZZA.



Nobento / infissi PVC / finestre

Design raffinato e sensuale che si esprime attraverso forme e geometrie perfette. **PRISMA SLINE**, con le sue linee arrotondate, offre ottima tenuta alle infiltrazioni e la possibilità di vetrazioni dagli importanti spessori, portano con sé tutto il fascino del made in Italy. **PRISMA SLINE** vi coinvolge in un gioco di geometrie e luci dove la forma diventa prestigiosa sostanza.





COLLEZIONE

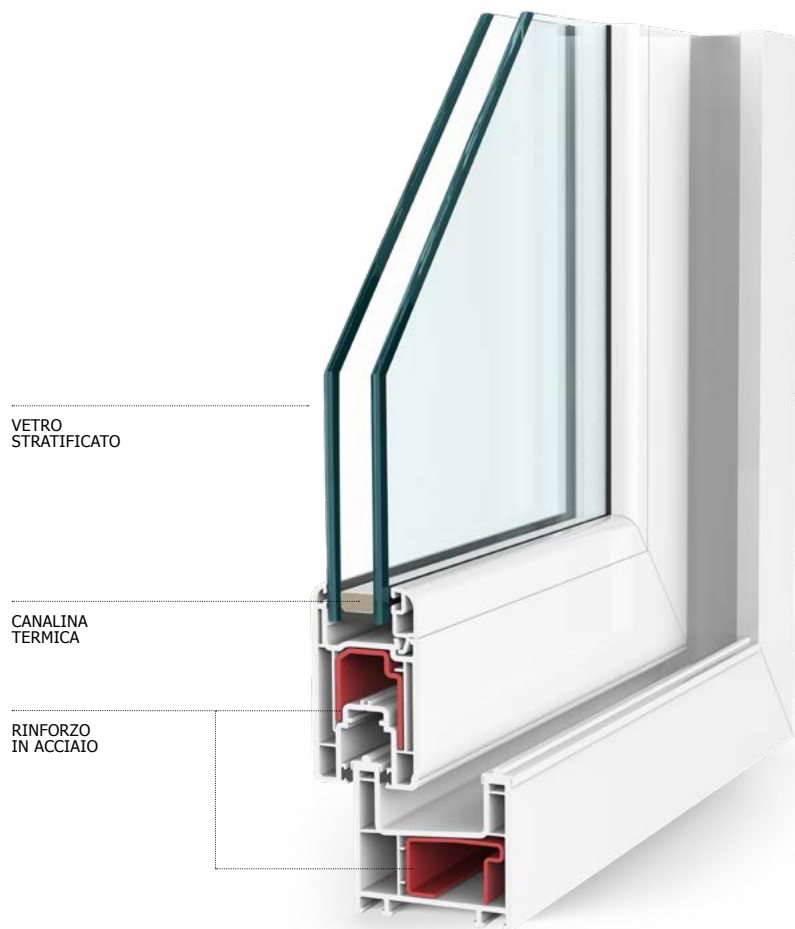


LUCE

Nobento / infissi PVC / scorrevoli



# LUCE



Scorrimento in linea fluido e leggero, ampia versatilità, maniglia secondaria ad incasso fast-lock.

SISTEMA SCORREVOLE IN LINEA CON TELAIO DA 70 MM ED ANTA DA 48 MM. SISTEMA A 3 CAMERE CON TENUTA A SPAZZOLINI, SCORRIMENTO FLUIDO E LEGGERO, MANIGLIA ANTA SECONDARIA AD INCASSO FAST-LOCK. AMPIA VERSATILITÀ DI UTILIZZO, CARRELLI FINO AD 80 KG PER ANTA.



Nobento / infissi PVC / scorrevoli

Immaginate un infisso scorrevole, fluido e leggero, adatto anche a chi ha poco spazio in casa, ma non vuole rinunciare al piacere del sole che illumina l'ambiente. **LUCE**, lo scorrevole in linea della gamma PVC Nobento, offre possibilità d'impiego davvero infinite. La maniglia secondaria a scomparsa Fast-lock lo rende ancora più stiloso. **LUCE** vi sorprenderà!



COLLEZIONE

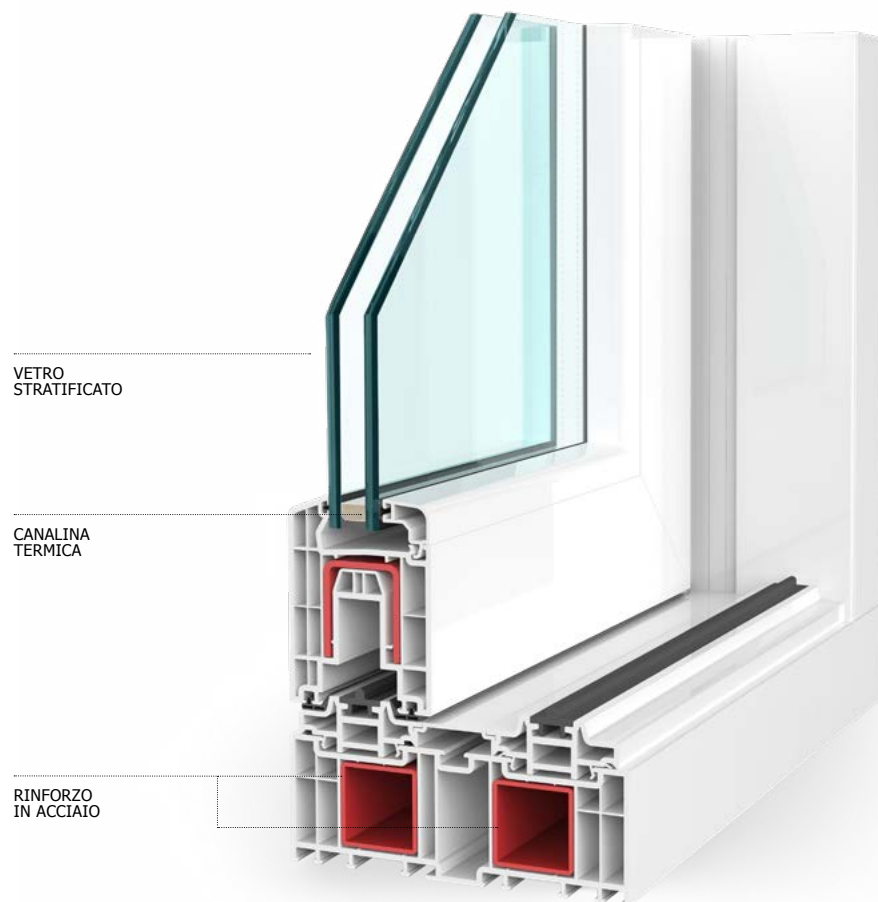


# GRANLUCE

Nobento / infissi PVC / scorrevoli



# GRANLUCE



Ampie superfici vetrate, sistema scorrevole facile da utilizzare ed elegante, ottima trasmittanza.

SISTEMA SCORREVOLE ALZANTE CON TELAIO A 8 CAMERE DA 175 MM ED ANTA A 4 CAMERE, CON TENUTA A GUARNIZIONI, DA 76 MM. MANIGLIONE IN ALLUMINIO. ELEVATO ISOLAMENTO TERMICO. POSSIBILITÀ DI SOGLIA IN ALLUMINIO RIBASSATA. CARRELLI CON CAPACITÀ DI PORTATA PER ANTA FINO A 300 KG.



Nobento / infissi PVC / scorrevoli

La sua struttura permette di catturare ancora più luce per offrirvi uno spettacolo mozzafiato. **GRANLUCE** amplia lo sguardo all'orizzonte ed il suo sistema di scorrimento alzante è fluido e leggero. Possibilità di soglia ribassata, ideale per chi ha esigenze particolari o problemi di mobilità. **GRANLUCE** ti fa sognare, offrendoti un isolamento termico incredibile.





COLLEZIONE

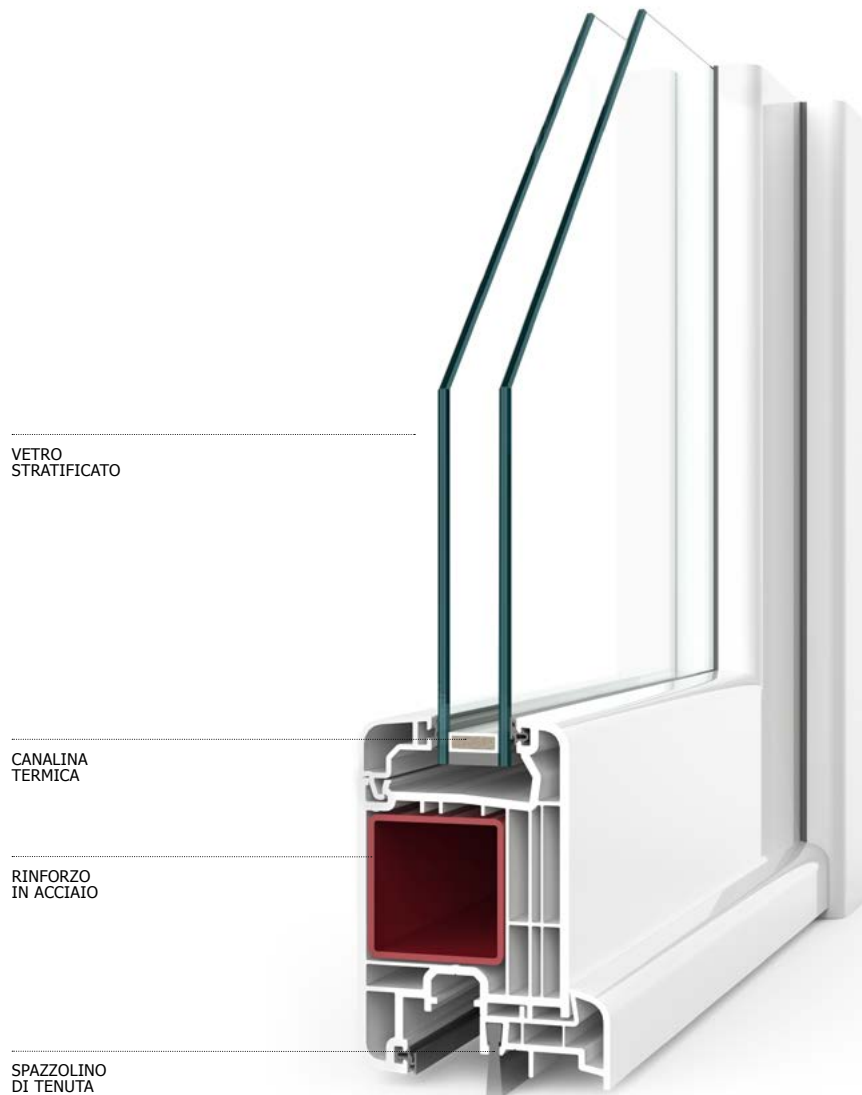


# MAESTRO

Nobento / infissi PVC / portoncini




# MAESTRO



Sicurezza elevata, possibilità di apertura verso l'esterno, design d'eccellenza.

SISTEMA A BATTENTE CON ANTA E TELAIO A 5 CAMERE DA 70 MM, 2 GUARNIZIONI. SERRATURA MULTIPUNTO CON 2 GANCI, 2 PUNZONI, SCROCCO E DOPPIA MANDATA, CILINDRO CIFRATO PASSANTE CON CHIAVI. POSSIBILITÀ DI APERTURA VERSO L'ESTERNO PER UTILIZZO IN VIE DI ESODO ED ANTIPANICO.



Nobento / infissi PVC / portoncini

La casa ideale è calda, accogliente e sicura, un sogno realizzabile grazie a **MAESTRO**, alle sue prestazioni elevate ed alla grande sicurezza della serratura a doppia mandata. Rilassati e respira la vita, **MAESTRO** può essere utilizzato anche in vie di fuga o esodo con eventuale apertura verso l'esterno. Pensato per tutti noi, per la nostra serenità, ma senza rinunciare ad un design d'eccellenza.



**ALLUMINIO**

<b>FLESSO</b>	<b>86</b>
<b>DIVO</b>	<b>90</b>
<b>ASTRO</b>	<b>94</b>
<b>SUPREMO</b>	<b>98</b>



COLLEZIONE



**FLESSO**

Nobento / infissi ALLUMINIO / finestre



# FLESSO



Plasmabilità e durezza, leggerezza e grandi prestazioni per un comfort sotto tutti gli aspetti.

RESISTENZA AL CARICO VENTO, GRANDE TENUTA AD ACQUA ED ARIA.  
SISTEMA CON PONTE TERMICO MIGLIORATO, DESIGN MODERNO E FERMAVETRO QUADRATO.





Estremamente modellabile, dotato di una tenuta di verniciatura ineguagliabile, **FLESSO** della linea Alluminio di Nobento, rappresenta un prodotto di eccellente qualità; grazie al taglio termico, prevede la possibilità d'inserire un fermavetro squadrato minimale o raggiato a seconda delle più specifiche esigenze. Completamente riciclabile, l'alluminio non è soggetto a corrosione e non necessita di manutenzione. Grazie alla capacità produttiva di Nobento, unica azienda in Italia ad avere al suo interno un innovativo reparto di vetreria e verniciatura, sarà possibile realizzare il proprio infisso in Alluminio **FLESSO** senza limiti di creatività, sposando perfettamente la duttilità del materiale originario.



COLLEZIONE




**DIVO**

Nobento / infissi ALLUMINIO / scorrevoli




# DIVO



Sicurezza e benessere di larghe superfici vetrate, maneggevolezza e raffinatezza a portata di mano.

RESISTENZA E TENUTA ALTAMENTE COMPETITIVE. DESIGN RAFFINATO E FERMAVETRO SQUADRATO, CARRELLI DI SCORRIMENTO CON PORTATA FINO A 200 KG. MANIGLIA D'INCASSO FAST LOCK PER ANTA SECONDARIA.



Nobento / infissi ALLUMINIO / scorrevoli

**DIVO** rappresenta, nella linea Alluminio di Nobento, una soluzione ideale in tutti gli spazi standard in cui sia necessario inserire un sistema scorrevole senza l'ingombro dell'anta all'interno della superficie calpestabile. Dotato di un Design razionale ed estremamente elegante, resta altamente funzionale, rendendo gli ambienti molto luminosi ed abbattendo quelle barriere di confine tra interno ed esterno senza dover rinunciare ad un isolamento termico fortemente prestazionale. I sistemi di scorrimento di **DIVO** sono agevoli e permettono importanti portate di carico, la maniglia Fast Lock dell'anta secondaria, consente una traslazione dell'infisso facile e sicura.

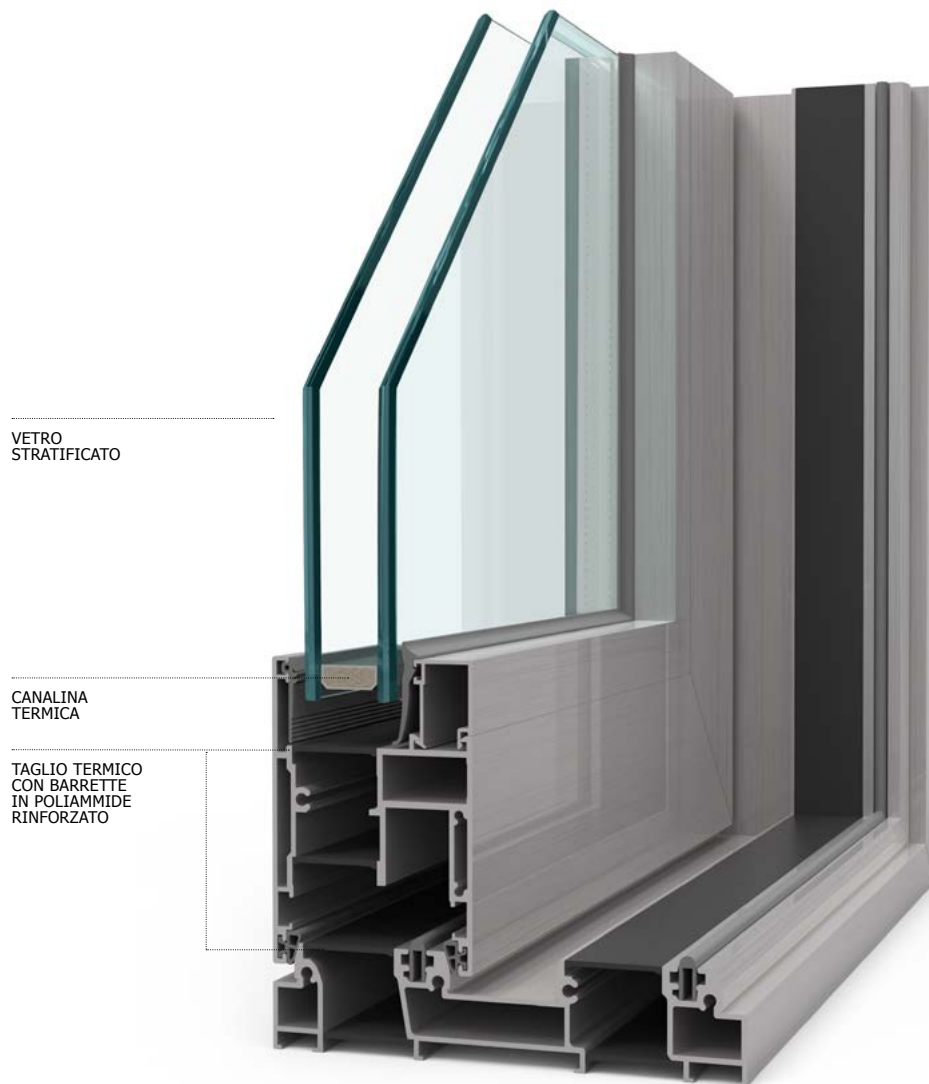




# ASTRO




# ASTRO



Nessun limite alla progettazione, estetica e funzionalità in un mix vincente.

INCREDIBILE TENUTA AGLI AGENTI ATMOSFERICI. DESIGN ACCATTIVANTE E POSSIBILITÀ DI SOGLIA RIBASSATA. OTTIMO ISOLAMENTO CON TAGLIO TERMICO DA 30/32 MM. PORTATA CARRELLO DI SCORRIMENTO FINO A 300 KG, RIDOTTI SFORZI DI MANOVRA.





Nobento / infissi ALLUMINIO / scorrevoli

Se immagini superfici vetrate importanti, ma hai timore di stabilità e sicurezza, l'infisso **ASTRO** Nobento è il prodotto della linea Alluminio giusto per le Tue esigenze. Particolarmente adatto a strutture dal design di sapore contemporaneo, offre un ottimo isolamento e la tenuta dall'aggressione di ogni tipo di agente atmosferico, grazie al taglio termico di 30/32 mm. La potenziale imponenza delle sue dimensioni, con carrelli capaci di sopportare una portata sino a ben 300 kg, proprio per la tecnologia che possiede, non compromette la sua grande agilità negli sforzi di manovra. Benessere acustico e termico, sicurezza e facilità di utilizzo, rendono **ASTRO** un infisso unico nel suo genere.



COLLEZIONE

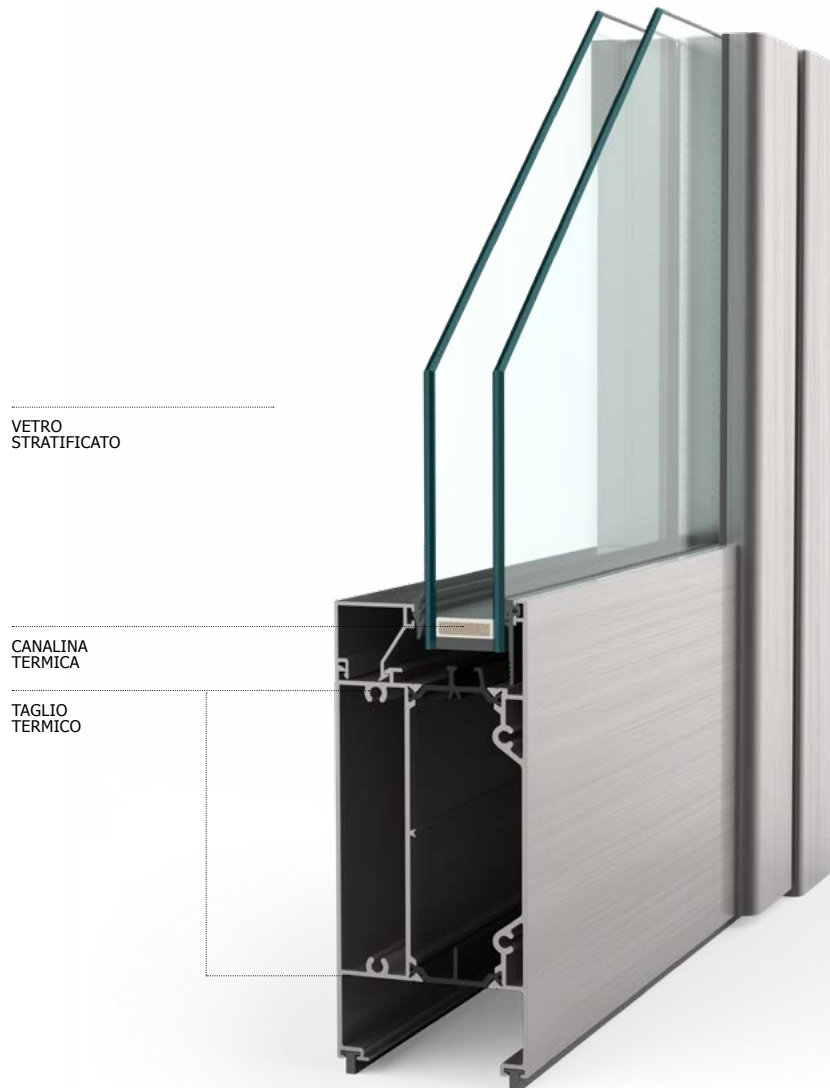


# SUPREMO

Nobento / infissi ALLUMINIO / portoncini




# SUPREMO




Sistema a battente in alluminio. taglio termico, fermavetro squadrato, serratura con 3 catenacci.

SISTEMA A BATTENTE IN ALLUMINIO A TAGLIO TERMICO E GIUNTO APERTO. ANTA SPESSA 78 MM, TELAIO DA 72 MM, COPRIFILO INTEGRATO E FERMAVETRO SQUADRATO. SERRATURA MULTIPUNTO CON 3 CATENACCI, SCROCCO E DOPPIA MANDATA.



**SUPREMO**, sistema a battente in alluminio a taglio termico e giunto aperto, telaio da 72 mm e anta da 78 mm. **SUPREMO**, con fermavetro squadrato e coprifilo integrato garantisce protezione e comfort a tutta la famiglia.



## **OSCURANTI**

<b>CLASSICA</b>	<b>104</b>
<b>FIRENZE</b>	<b>108</b>
<b>GENOVA</b>	<b>112</b>
<b>STORICA</b>	<b>116</b>
<b>MANTOVA</b>	<b>120</b>
<b>MILANO</b>	<b>124</b>
<b>CLASSICO</b>	<b>128</b>
<b>PADOVA</b>	<b>132</b>
<b>STORICO</b>	<b>136</b>
<b>VICENZA</b>	<b>140</b>





COLLEZIONE

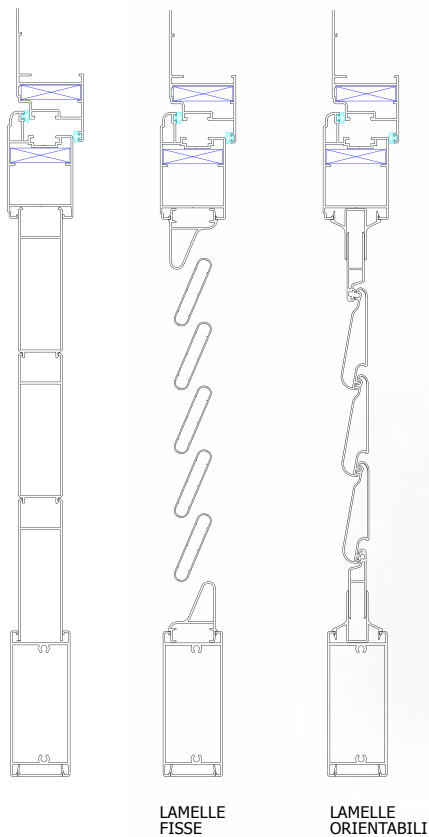


**CLASSICA**

Nobento / OSCURANTI / persiane



# CLASSICA



Sistema a battente in alluminio, telaio perimetrale, riempimento con lamelle orientabili, fisse, doghe orizzontali o verticali.

SISTEMA A BATTENTE IN ALLUMINIO CON TELAIO PERIMETRALE SPESSO 46MM. ANTA 45MM, COPRIFILO INTEGRATO DA 50MM. RIPIEPIIMENTO CON LAMELLE FISSE DA 50MM O CON LAMELLE ORIENTABILI A GOCCIA DA 65MM. DOGA CIECA SCATOLATA VERTICALE IN ALLUMINIO ESTRUSO CON FINITURA IN TINTA DA 30MM. DISTANZIALE E MECCANISMI IN TINTA SU FINITURE STANDARD. DISTANZIALE NERO PER ALTRE FINITURE O IN BASE ALLA SUBLIMAZIONE SU EFFETTI LEGNO STANDARD.



Sistema a battente in alluminio con apertura verso l'esterno. **CLASSICA** offre grande funzionalità grazie alla possibilità di riempimento con lamelle fisse o lamelle orientabili a goccia da 65mm per adattarsi ad ogni vostra necessità. Distanziale e meccanismi in tinta su finiture standard. **CLASSICA** è dotata di telaio perimetrale spesso 46mm che garantisce assenza di cardini a muro ed un design sempre attuale.

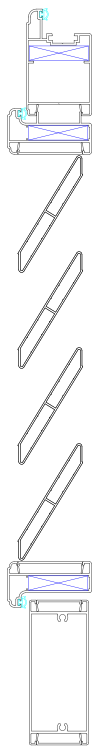




# FIRENZE



# FIRENZE



LAMELLE  
FISSE



Cornice di bordatura perimetrale, sistema a battente in alluminio, persiana con lamelle fisse romboidali.

SISTEMA A BATTENTE IN ALLUMINIO CON TELAIO DA 46MM E COPRIFILO INTEGRATO DA 50MM.  
SPESSORE ANTA 45MM. RIEMPIMENTO TELAIO CON LAMELLE ROMBOIDALI FISSE DA 90MM.  
CORNICE DI BORDATURA PERIMETRALE DA 58MM.



**FIRENZE** è la persiana in alluminio con cornice perimetrale e apertura verso l'esterno. Lo spessore dell'anta e del telaio offrono robustezza, addolcita dal riempimento del telaio con lamelle romboidali fisse da 90mm. **FIRENZE** aggiunge grande fascino ai tradizionali vantaggi di un sistema a battente in alluminio.





COLLEZIONE

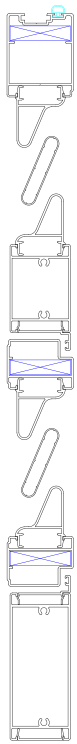


**GENOVA**

Nobento / OSCURANTI / persiane



# GENOVA



LAMELLE  
FISSE



Sistema a battente in alluminio, lamelle fisse, sportello a sporgere con chiusura a chiocciola.

SISTEMA A BATTENTE IN ALLUMINIO CON ANTA SPESSA 45MM, RIEMPIMENTO TELAIO CON LAMELLE OVALI FISSE DA 50MM. SPORTELLA A SPORGERE CON 2 POSIZIONI DI APERTURA, CHIUSURE A CHIOCCIOLA IN RESINA NERA E BRACCIALETTA IN ALLUMINIO NERO.



Sistema a battente in alluminio con anta spessa 45mm. **GENOVA** è la persiana con sportello apribile a sporgere in due posizioni e chiusura a chiocciola. Questa sua peculiare caratteristica, consente di regolare agevolmente il passaggio di luce e flusso d'aria. Per tali ragioni **GENOVA** rappresenta la miglior soluzione in contesti di recupero di architetture storiche.



COLLEZIONE

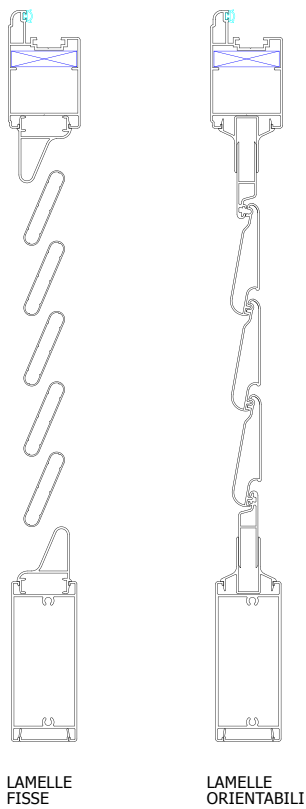


**STORICA**

Nobento / OSCURANTI / persiane



# STORICA



Sistema a battente in alluminio, cardini a murare antiruggine e corrosione, lamelle orientabili o fisse.

SISTEMA A BATTENTE IN ALLUMINIO CON BATTUTA INTEGRATA DA 17 MM E CARDINI A MURARE. ANTA SPESSA 45 MM, RIEMPIMENTO TELAIO CON LAMELLE FISSE DA 50 MM O CON LAMELLE ORIENTABILI A GOCCIA DA 65 MM. DISTANZIALE E MECCANISMI IN TINTA SU FINITURE STANDARD. DISTANZIALE NERO PER ALTRE FINITURE O IN BASE ALLA SUBLIMAZIONE SU EFFETTI LEGNO STANDARD.



**STORICA**, sistema a battente in alluminio con apertura verso l'esterno e cardini a murare. Ogni cerniera è trattata contro la ruggine e la corrosione per dar vita ad un prodotto capace di durare nel tempo **STORICA** con battuta integrata da 17 mm, può essere riempita con lamelle orientabili o fisse, offrendo protezione e comfort a tutta la famiglia.





COLLEZIONE

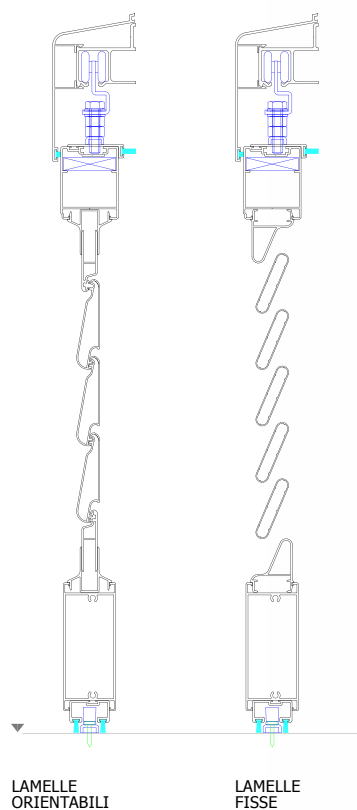


# MANTOVA

Nobento / OSCURANTI / scorrevoli



# MANTOVA



Sistema scorrevole esterno muro, chiusura con vaschetta e passantino, mantovana in alluminio.

SISTEMA SCORREVOLE ESTERNO MURO. SPESSORE ANTA 45MM, CHIUSURA CON VASCHETTA E PASSANTINO. RIEMPIMENTO CON LAMELLE FISSE DA 50MM O CON LAMELLE ORIENTABILI A GOCCIA DA 70 MM. GUIDE SUPERIORI COMPLETE DI MANTOVANA IN ALLUMINIO.



**MANTOVA**, ha un sistema scorrevole esterno al muro e chiusura con vaschetta e passantino che offrono comfort e praticità superiori. **MANTOVA** è disponibile con lamelle orientabili o fisse e guide superiori complete di mantovana in alluminio.



COLLEZIONE

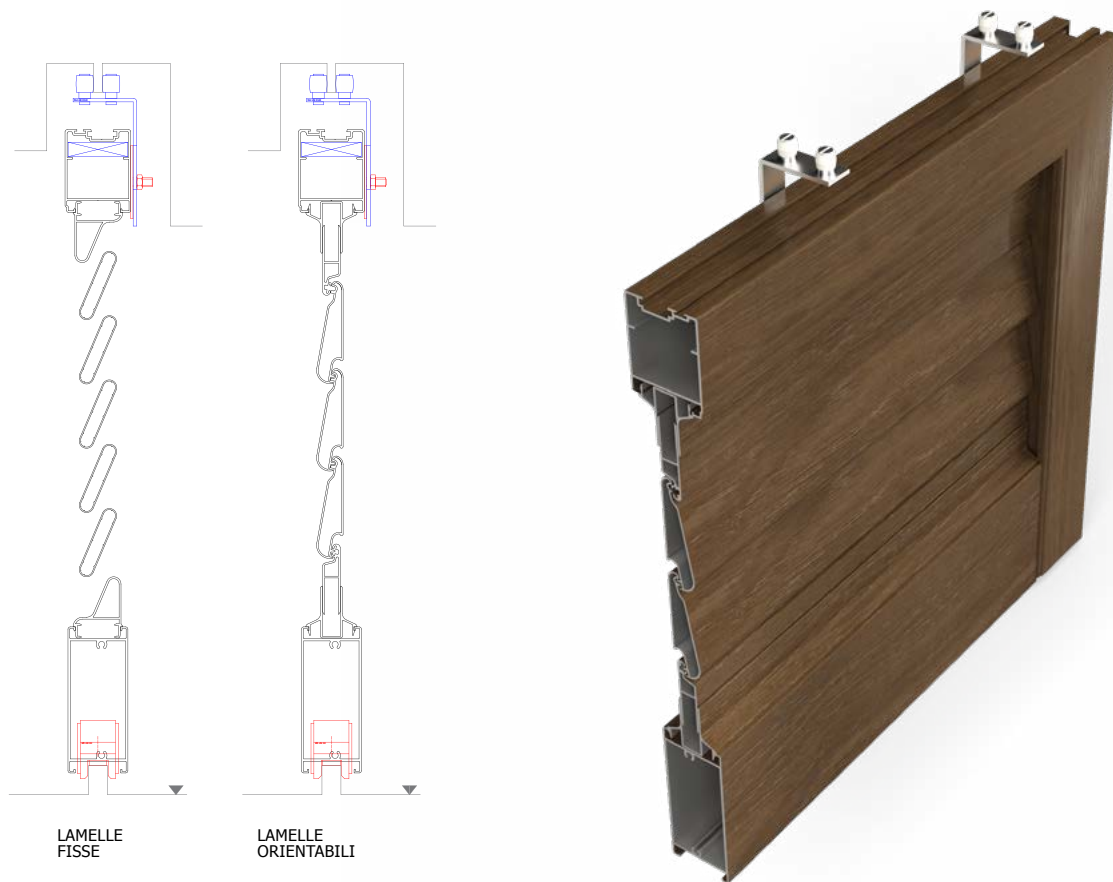


**MILANO**

Nobento / OSCURANTI / scorrevoli



# MILANO



Sistema scorrevole interno muro, chiusura con vaschetta e passantino, lamelle fisse od orientabili.

SISTEMA SCORREVOLE INTERNO MURO. SPESSORE ANTA 45MM, CHIUSURA CON VASCHETTA E PASSANTINO. RIEMPIBILE CON LAMELLE FISSE DA 50MM O CON LAMELLE ORIENTABILI DA 70MM. CARRELLI INFERIORI E RULLINI SUPERIORI DI SCORRIMENTO.



Nobento / OSCURANTI / scorrevoli

**MILANO**, con sistema scorrevole interno al muro, riduce notevolmente l'ingombro e facilita l'apertura. **MILANO**, ha un sistema di chiusura con vaschetta e passantino e può essere acquistato con lamelle orientabili o fisse. Lasciati conquistare dalla sua praticità!







# CLASSICO



# CLASSICO



Scurone con doghe verticali in alluminio, telaio perimetrale, apertura a 1 o 2 ante.

SISTEMA SCURONE A BATTENTE IN ALLUMINIO, RIEMPIMENTO TELAIO CON DOGHE VERTICALI CIECHE DA 9MM. ANTA SPESSA 48MM CON COPRIFILO INTEGRATO DA 50MM. TELAIO PERIMETRALE SPESSO 46MM.



**CLASSICO** è lo scurone con doghe verticali in alluminio Nobento. Perfetto per chi cerca protezione e discrezione all'interno della propria casa. **CLASSICO** può essere acquistato con apertura a una o due ante e presenta un telaio perimetrale che conferisce grande robustezza e carattere all'elemento.



COLLEZIONE



**PADOVA**

Nobento / OSCURANTI / scuri



# PADOVA



Apertura alla padovana, telaio perimetrale, chiusura con spagnoletta.

SISTEMA A BATTENTE IN ALLUMINIO CON APERTURA VERSO L'ESTERNO "ALLA PADOVANA".  
TELAIO SPESSO 40MM, VARIANTE CON CARDINI DA MURARE REGOLABILI. RIEMPIMENTO CON DOGHE VERTICALI  
IN ALLUMINIO DA 30MM. SISTEMA DI CHIUSURA CON SPAGNOLETTA E BANDELLE DIRITTE, DOPPIO SNODO.



Nobento / OSCURANTI / scuri

**PADOVA** è lo scuro in alluminio con apertura verso l'esterno alla "padovana". Questa tipica caratteristica permette di aprire o chiudere anche solo metà oscurante e di scavalcare eventuali spallette del muro senza essere ingombrante.





COLLEZIONE

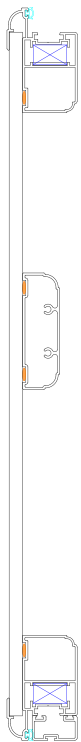


**STORICO**

Nobento / OSCURANTI / scuri



# STORICO



Scurone in alluminio con cardini a murare, cerniera fissa nascosta e doghe verticali cieche scatolate.

SISTEMA SCURONE A BATTENTE IN ALLUMINIO CON CARDINI A MURARE, CERNIERA FISSA AD APPLICAZIONE NASCOSTA. ANTA SPESSA 48MM. DOGA CIECA SCATOLATA VERTICALE IN ALLUMINIO ESTRUSO CON FINITURA IN TINTA (SPESSORE 9MM).



**STORICO** è lo scurone in alluminio dalle doghe verticali cieche scatolate. Dal grande carattere, si compone di montante interno perimetrale e trasverso centrale. **STORICO**, lo scurone con cardini a murare e cerniere fisse nascoste sa come non passare inosservato per austerità ed eleganza.



COLLEZIONE

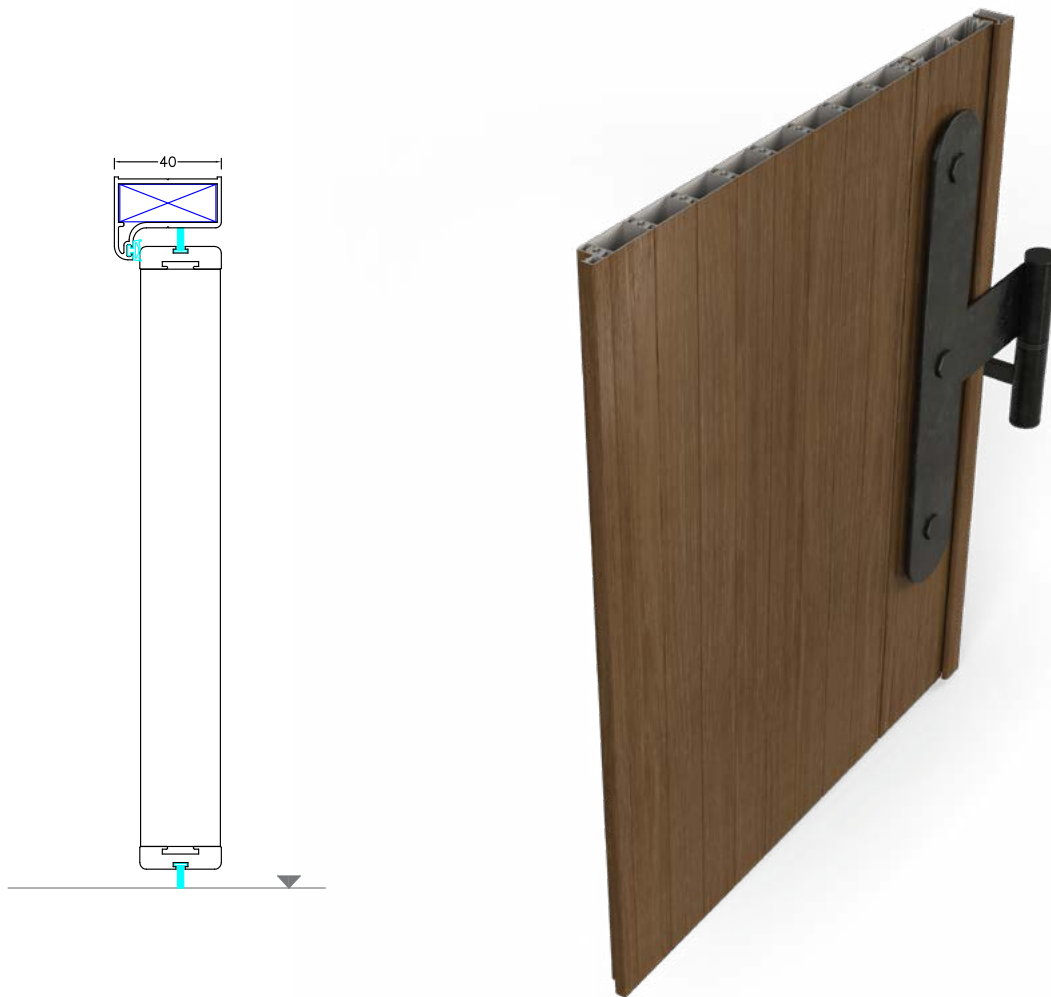


**VICENZA**

Nobento / OSCURANTI / scuri



# VICENZA



Apertura alla vicentina, telaio perimetrale, chiusura con doppia maniglia ad aste esterne.

SISTEMA A BATTENTE IN ALLUMINIO CON APERTURA VERSO L'INTERNO "ALLA VICENTINA". TELAIO SPESSO 40MM, VARIANTE CON CARDINI DA MURARE REGOLABILI. RIEMPIMENTO CON DOGHE VERTICALI IN ALLUMINIO DA 30MM.



**VICENZA** è lo scuro in alluminio con apertura verso l'interno alla "vicentina" della gamma Nobento. Questa caratteristica permette di aprire, semiaprire o chiudere a pacchetto contrario l'oscurante, senza bisogno di ferma ante. **VICENZA** presenta un telaio perimetrale, riempimento con doghe verticali in alluminio e chiusura con doppia maniglia ad aste esterne.



**SCEGLI IL LOOK CHE PIÙ TI PIACE: massima tecnologia senza alcuna rinuncia.**



PELLICOLATI **TERMOFIBRA®**. PVC.





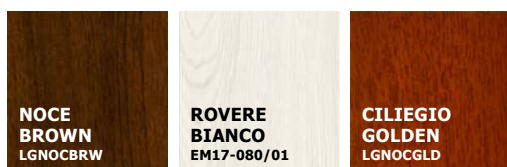


COLORAZIONE RAL E SUBLIMATI STANDARD **ALLUMINIO. PERSIANE.**

COLORAZIONE RAL



SUBLIMATI STANDARD



Le informazioni, le illustrazioni ed i colori contenuti nel presente catalogo sono puramente indicativi e non contrattualmente rilevanti o vincolanti. Nobento spa si riserva di apportare modifiche senza preavviso. Immagini e marchi sono di proprietà di Nobento spa. È vietata la riproduzione non autorizzata in qualsiasi forma. ©2021



**Nobento S.p.A.**

A socio Unico

Zona Ind.le San Marco  
Via del progresso 4/6  
07041 Alghero (SS) Italy

T. +39 079 9896001

F. +39 079 9896004

[info@nobento.it](mailto:info@nobento.it)

[www.nobento.it](http://www.nobento.it)



3D Image and Post Production

**Archè Agency**

Giugno 2021



